



*Jacuzzi*®

Lista de precios 2025

JACUZZI SPA

COD-20012025

Colección J-LX®

Líneas limpias y simples enmarcan el agua acogedora de nuestra más reciente familia de productos. Con nuestra tecnología patentada en espera de patente de terapia con luz infrarroja (IR) y luz roja, llevando la hidroterapia al siguiente nivel, estamos liderando la industria una vez más, creando la experiencia de bienestar definitiva.

J-LX

La terapia IR + Luz Roja y True Water™ están incluidas en todos los jacuzzis de la Colección J-LX.



- J-LX® / J-400™ / J-300™
- J-300™ exclusivo
- J-LX® / J-400™ exclusivo
- IR + Luz Roja



Modelo

# J-LX®

Modelo

# J-LXL®

Asientos  
6-7

Dimensiones<sup>1</sup>  
Pulgadas  
89x89x34

Especificaciones  
Eléctricas<sup>2</sup>  
240VCA 60Hz  
40A/50A/60A

Centímetros  
226x226x87

230VCA 50Hz  
1x32A, 3x16A  
1x20A/1x16A

Peso sin agua  
855 lbs  
(388 kg)

Peso total con agua  
4,525 lbs  
(2,052 kg)

Volumen promedio del spa  
330 gal  
(1,249 L)

Jets



Luz infrarroja



Precio:  
\$23,055

Upgrade:  
Cubierta Prolast™ Extreme: \$145

Asientos  
5-6  
Lounge

Dimensiones<sup>1</sup>  
Pulgadas  
89x89x34

Especificaciones  
Eléctricas<sup>2</sup>  
240VCA 60Hz  
40A/50A/60A

Centímetros  
226x226x87

230VCA 50Hz  
1x32A, 3x16A,  
1x20A/1x16A

Peso sin agua  
914 lbs  
(415 kg)

Peso total con agua  
4,625 lbs  
(2,098 kg)

Volumen promedio del spa  
330 gal  
(1,249 L)

Jets



Luz infrarroja



Precio:  
\$23,055

Upgrade:  
Cubierta Prolast™ Extreme: \$145

<sup>1</sup> Todas las especificaciones están sujetas a cambios sin previo aviso. Las dimensiones del jacuzzi son aproximadas y se muestran en L x A x A. Las imágenes son solo para referencia de disposición; no reflejan las opciones de acrílico. El producto se muestra con terapia IR + Luz Roja (estándar).  
<sup>2</sup> No se incluyen todas las configuraciones eléctricas. Por favor, consulta el Manual de Especificaciones de Jacuzzi™ para más detalles.

\*Precios expresados en USD sin IVA.

\*Los accesorios y equipo opcional/Upgrade, deberá de sumarse al precio del Jacuzzi Spa.

### Terapia IR + Luz Roja

El asiento FX-IR ofrece nuestra hidroterapia más avanzada, combinando hidromasaje completo para la espalda y el cuello con terapia infrarroja y luz roja en la región lumbar de la parte baja de la espalda.



### Diseño moderno y completo

La forma geométrica aporta líneas nítidas y una iluminación elegante a tu espacio exterior. Una plataforma acogedora permite socializar y facilita el acceso. Una vez dentro, la suave cascada completa una experiencia transformadora y relajante.



#### Interior



Porcelain



Platinum

#### Exterior



Brushed Gray



Modern Hardwood



Smoked Ebony

#### Características Estándar

Jacuzzi® True Water™  
Terapia exclusiva de Infrarrojo + Luz Roja  
Sistema SmartTub®  
Jets Jacuzzi PowerPro®  
Jets especializados Jacuzzi® PowerPro® RX  
Control de aire individual por asiento  
Cascada iluminada de borde infinito  
Sistema de filtrado de 5 etapas  
Bomba de filtrado ProStream™  
Base flotante Propolymer  
Aislamiento energético SmartSeal™  
Revestimiento ProFinish™ sin herramientas  
Cubierta ProLast™ en color negro  
Estilo elegante y moderno  
Iluminación interior LED premium  
Amplia plataforma con espacio para bebidas  
Luces exteriores  
Control ProTouch™

#### Características opcionales

Cubierta ProLast extreme

## Colección J-400™

El diseño elegante y nuestra experiencia de hidromasaje más completa se combinan con la terapia con luz infrarroja (IR) y luz roja para crear un refugio como ningún otro. Las curvas elegantes dan paso a un diseño de respaldo alto y una cascada elevada, que aportan una presencia dramática a cualquier espacio.

# J-400

La terapia IR + Luz Roja y True Water™ están incluidas en todos los jacuzzis de la Colección J-400™.



- J-LX® / J-400™ / J-300™
- J-300™ exclusivo
- J-LX® / J-400™ exclusivo
- IR + Luz Roja



Modelo

## J-495™

Asientos  
8-9

Dimensiones<sup>1</sup>  
Pulgadas  
91x110x  
38-44

Especificaciones  
Eléctricas<sup>2</sup>  
240VCA 60Hz  
50A/60A

Centímetros  
231x280x  
95-111

230VCA 50Hz  
1x32A, 1x40A,  
1x32A/1x16A,  
3x16A

Peso sin agua  
1,091 lbs  
(495 kg)

Peso total con agua  
6,679 lbs  
(3,030 kg)

Volumen promedio del spa  
500 gal  
(1,893 L)

Jets



Luz Infrarroja



Precio:  
\$29,559

Upgrade:

Estéreo Bluewave: \$1,125  
Color Premium Monaco: \$205  
Color Premium Canyon Matte: \$438  
Aislamiento SmartSeal™: \$428  
Cubierta ProLast™ Extreme: \$145

<sup>1</sup> Todas las especificaciones están sujetas a cambios sin previo aviso. Las dimensiones de las tinas de hidromasaje son aproximadas y se muestran en L x A x H. Las imágenes son solo para referencia de diseño; no reflejan las opciones de acrílico. El producto se muestra con terapia IR + Luz Roja (estándar).

<sup>2</sup> No se enumeran todas las configuraciones eléctricas. Consulte el Manual de Especificaciones de Jacuzzi™ para obtener más detalles.

\*Precios expresados en USD sin IVA.

\*Los accesorios y equipo opcional/Upgrade, deberá de sumarse al precio del Jacuzzi Spa.





Modelo

## J-485™

Asientos  
6-7

Dimensiones<sup>1</sup>  
Pulgadas  
91x91x  
38-44

Especificaciones  
Eléctricas<sup>2</sup>  
240VCA 60Hz  
40A/50A/60A

Centímetros  
231x231x  
95-111

230VCA 50Hz  
1x32A, 3x16A  
1x20A/1x16A

Peso sin agua  
916 lbs  
(416 kg)

Peso total con agua  
5,336 lbs  
(2,421 kg)

Volumen promedio del spa  
435 gal  
(1,647 L)

Jets



Luz infrarroja



Precio:

\$25,984

Upgrade:

Estéreo Bluewave: \$1,125  
Color Premium Monaco: \$205  
Color Premium Canyon Matte: \$438  
Aislamiento SmartSeal™: \$428  
Cubierta Prolast™ Extreme: \$145



Modelo

## J-475™

Asientos  
6-7  
Lounge

Dimensiones<sup>1</sup>  
Pulgadas  
91x91x  
38-44

Especificaciones  
Eléctricas<sup>2</sup>  
240VCA 60Hz  
40A/50A/60A

Centímetros  
231x231x  
95-111

230VCA 50Hz  
1x32A, 3x16A  
1x20A/1x16A

Peso sin agua  
925 lbs  
(419 kg)

Peso total con agua  
5,387 lbs  
(2,444 kg)

Volumen promedio del spa  
440 gal  
(1,666 L)

Jets



Luz infrarroja



Precio:

\$25,984

Upgrade:

Estéreo Bluewave: \$1,125  
Color Premium Monaco: \$205  
Color Premium Canyon Matte: \$438  
Aislamiento SmartSeal™: \$428  
Cubierta Prolast™ Extreme: \$145

Las dimensiones del jacuzzi son aproximadas y se muestran en L x A x A.

\*Precios expresados en USD sin IVA.

\*Los accesorios y equipo opcional/Upgrade, deberá de sumarse al precio del Jacuzzi Spa.

- J-LX® / J-400™ / J-300™
- J-300™ exclusivo
- J-LX® / J-400™ exclusivo
- IR + Luz Roja



Modelo

## J-445™

Asientos  
6

Dimensiones<sup>1</sup>  
Pulgadas  
84x84x38-44

Especificaciones  
Eléctricas<sup>2</sup>  
240VCA 60Hz  
40A/50A/60A

Centímetros  
214x214x95-111

230VCA 50Hz  
1x32A, 3x16A  
1x20A/1x16A

Peso sin agua  
855 lbs  
(388 kg)

Peso total con agua  
4,525 lbs  
(2,052 kg)

Volumen promedio del spa  
380 gal  
(1,438 L)

Jets



Luz infrarroja



Precio:

\$23,126

Upgrade:

Estéreo Bluewave: \$1,125  
Color Premium Monaco: \$205  
Color Premium Canyon Matte: \$438  
Aislamiento SmartSeal™: \$428  
Cubierta Prolast™ Extreme: \$145

Modelo

## J-435™

Asientos  
5-6  
Lounge

Dimensiones<sup>1</sup>  
Pulgadas  
84x84x38-44

Centímetros  
214x214x95-111

Especificaciones  
Eléctricas<sup>2</sup>  
240VCA 60Hz  
40A/50A/60A

Hz  
230VCA 50  
1x32A, 3x16A  
1x20A/1x16A

Peso sin agua  
822 lbs  
(373 kg)

Peso total con agua  
4,492 lbs  
(2,037 kg)

Volumen promedio del spa  
360 gal  
(1,363 L)

Jets



Luz infrarroja



Precio:

\$23,126

Upgrade:

Estéreo Bluewave: \$1,125  
Color Premium Monaco: \$205  
Color Premium Canyon Matte: \$438  
Aislamiento SmartSeal™: \$428  
Cubierta Prolast™ Extreme: \$145

<sup>1</sup> Todas las especificaciones están sujetas a cambios sin previo aviso. Las dimensiones del jacuzzi son aproximadas y se muestran en L x A x A. Las imágenes son solo para referencia de disposición; no reflejan las opciones de acrílico. El producto se muestra con terapia IR + Luz Roja (estándar).  
<sup>2</sup> No se incluyen todas las configuraciones eléctricas. Por favor, consulta el Manual de Especificaciones de Jacuzzi™ para más detalles.

\*Precios expresados en USD sin IVA.

\*Los accesorios y equipo opcional/Upgrade, deberá de sumarse al precio del Jacuzzi Spa.

## Jets RX

Siente una rotación poderosa y constante que ofrece un masaje de cobertura total para aliviar la tensión muscular, principalmente en la parte media y superior de la espalda. Estos jets están diseñados para proporcionar un masaje profundo y eficaz que te ayuda a liberar el estrés y mejorar la circulación.



## Terapia IR + Luz Roja

El asiento FX-IR ofrece nuestra hidroterapia más avanzada, combinando un masaje completo de espalda y cuello con terapia de infrarrojos y luz roja en la región lumbar de la parte baja de la espalda. Esta tecnología ayuda a aliviar el dolor, mejorar la circulación y promover la relajación profunda, optimizando los beneficios de la hidroterapia.



## Interior



Canyon (matte)



Platinum



Silver Pearl




Monaco



Midnight

## Exterior



Brushed Gray



Modern Hardwood



Smoked Ebony

## Características Estándar

- Jacuzzi® True Water™
- Terapia exclusiva de Infrarrojo + Luz Roja
- Sistema SmartTub®
- Jets Jacuzzi PowerPro®
- Jets especializados Jacuzzi® PowerPro® FX-D,RX y PX
- Control de aire individual por asiento
- Almohadillas ajustables
- Cascada iluminada elevada
- Sistema de filtrado de 5 etapas
- Bomba de filtrado ProStream™
- Base flotante Propolymer
- Revestimiento ProFinish™ sin herramientas
- Cubierta ProLast™ en color negro
- Diseño distintivo de respaldo alto
- Iluminación interior LED premium
- Portavasos iluminados
- Luz indicadora de estado
- Luces exteriores
- Control ProTouch™

## Características opcionales

- Cubierta ProLast extreme
- Aislamiento energético SmartSeal™
- BLUEWAVE™ Stereo, altavoces premium y subwoofer amplificado

Colección J-300™

Libérate de las exigencias del día y haz una pausa en el refugio definitivo. Experimenta el placer de los asientos ergonómicos líderes en la industria y el poder de los jets perfectamente ubicados, diseñados para elevar tu nivel de comodidad a nuevas alturas.

J-3000



- J-LX® / J-400™ / J-300™
- J-300™ exclusivo
- J-LX® / J-400™ exclusivo
- IR + Luz Roja



Modelo  
**J-385™**

Modelo  
**J-375™**

<b>Asientos</b> 6-7	<b>Dimensiones<sup>1</sup></b> Pulgadas 91x91x38	<b>Especificaciones Eléctricas<sup>2</sup></b> 240VCA 60Hz 40A/50A/60A
	Centímetros 231x231x95	230VCA 50Hz 1x32A, 3x16A 1x20A/1x16A
<b>Peso sin agua</b> 850 lbs (386 kg)	<b>Peso total con agua</b> 5,771 lbs (2,618 kg)	<b>Volumen promedio del spa</b> 460 gal (1,741 L)

<b>Asientos</b> 5-6 Lounge	<b>Dimensiones<sup>1</sup></b> Pulgadas 91x91x38	<b>Especificaciones Eléctricas<sup>2</sup></b> 240VCA 60Hz 40A/50A/60A
	Centímetros 231x231x95	230VCA 50Hz 1x32A, 3x16A 1x20A/1x16A
<b>Peso sin agua</b> 830 lbs (376 kg)	<b>Peso total con agua</b> 5,667 lbs (2,571 kg)	<b>Volumen promedio del spa</b> 445 gal (1,685 L)

- Jets**
- FX-S  
8
  - FX  
20
  - FX-R  
4
  - NX  
4
  - FX-LR  
4
  - MX  
3
  - FX-L  
4
  - BX  
2**

- Jets**
- FX  
18
  - FX-R  
6
  - NX  
4
  - FX-LR  
3
  - MX  
5
  - FX-L  
2
  - BX  
12**

Luz infrarroja



Luz infrarroja



**Precio:**  
\$21,103

- Upgrade:**
- Estéreo Bluewave: \$1,000
  - Color Premium Monaco: \$205
  - Color Premium Canyon Matte: \$438
  - Aislamiento SmartSeal™: \$428
  - Cubierta Prolast™ Extreme: \$145
  - Sistema True Water: \$1,625
  - Luces IR: \$1,250

**Precio:**  
\$21,103

- Upgrade:**
- Estéreo Bluewave: \$1,000
  - Color Premium Monaco: \$205
  - Color Premium Canyon Matte: \$438
  - Aislamiento SmartSeal™: \$428
  - Cubierta Prolast™ Extreme: \$145
  - Sistema True Water: \$1,625
  - Luces IR: \$1,250

<sup>1</sup> Todas las especificaciones están sujetas a cambios sin previo aviso. Las dimensiones del jacuzzi son aproximadas y se muestran en L x A x A. Las imágenes son solo para referencia de disposición; no reflejan las opciones de acrílico. El producto se muestra con terapia IR + Luz Roja (opcional). Si se selecciona, las luces IR reemplazan 2 de los jets, reduciendo el número total de jets.

<sup>2</sup> No se incluyen todas las configuraciones eléctricas. Por favor, consulta el Manual de Especificaciones de Jacuzzi™ para más detalles.

\*Precios expresados en USD sin IVA.

\*Los accesorios y equipo opcional/Upgrade, deberá de sumarse al precio del Jacuzzi Spa.



Modelo

## J-365™

Asientos  
6

Dimensiones¹  
Pulgadas  
84x91x38

Especificaciones  
Electricas²  
240VCA 60Hz  
40A/50A/60A

Centímetros  
214x231x95

230VCA 50Hz  
1x32A, 3x16A  
1x20A/1x16A

Peso sin agua  
805 lbs  
(365 kg)

Peso total con agua  
4,975 lbs  
(2,257 kg)

Volumen promedio del spa  
395 gal  
(1,495 L)

Jets



Luz infrarroja



**Precio:**  
\$19,436

**Upgrade:**

Estéreo Bluewave: \$1,000  
Color Premium Monaco: \$205  
Color Premium Canyon Matte: \$438  
Aislamiento SmartSeal™: \$428  
Cubierta Prolast™ Extreme: \$145  
Sistema True Water: \$1,625  
Luces IR: \$1,250

Modelo

## J-355™

Asientos  
5-6  
Lounge

Dimensiones¹  
Pulgadas  
84x91x38

Centímetros  
214x231x95

Especificaciones  
Electricas²  
240VCA 60Hz  
40A/50A/60A

230VCA 50Hz  
1x32A, 3x16A  
1x20A/1x16A

Peso sin agua  
813 lbs  
(369 kg)

Peso total con agua  
4,900 lbs  
(2,223 kg)

Volumen promedio del spa  
360 gal  
(1,363 L)

Jets



Luz infrarroja



**Precio:**  
\$19,436

**Upgrade:**

Estéreo Bluewave: \$1,000  
Color Premium Monaco: \$205  
Color Premium Canyon Matte: \$438  
Aislamiento SmartSeal™: \$428  
Cubierta Prolast™ Extreme: \$145  
Sistema True Water: \$1,625  
Luces IR: \$1,250

Las dimensiones del jacuzzi son aproximadas y se muestran en L x A x A.

\*Precios expresados en USD sin IVA.

\*Los accesorios y equipo opcional/Upgrade, deberá de sumarse al precio del Jacuzzi Spa.

- J-LX® / J-400™ / J-300™
- J-300™ exclusivo
- J-LX® / J-400™ exclusivo
- IR + Luz roja



Modelo

## J-345™

Asientos  
6-7

Dimensiones¹  
Pulgadas  
84x84x36

Especificaciones  
Eléctricas²  
240VCA 60Hz  
40A/50A/60A

Centímetros  
214x214x92

230VCA 50Hz  
1x32A, 3x16A  
1x20A/1x16A

Peso sin agua  
777 lbs  
(352 kg)

Peso total con agua  
4,488 lbs  
(2,036 kg)

Volumen promedio del spa  
345 gal  
(1,306 L)

Jets



Luz infrarroja



**Precio:**  
\$18,124

**Upgrade:**  
 Estéreo Bluewave: \$1,000  
 Color Premium Monaco: \$205  
 Color Premium Canyon Matte: \$438  
 Aislamiento SmartSeal™: \$428  
 Cubierta Prolast™ Extreme: \$145  
 Sistema True Water: \$1,625  
 Luces IR: \$1,250

Modelo

## J-335™

Asientos  
5-6  
Lounge

Dimensiones¹  
Pulgadas  
84x84x36

Especificaciones  
Eléctricas²  
240VCA 60Hz  
40A/50A/60A

Centímetros  
214x214x92

230VCA 50Hz  
1x32A, 3x16A  
1x20A/1x16A

Peso sin agua  
764 lbs  
(347 kg)

Peso total con agua  
4,684 lbs  
(2,125 kg)

Volumen promedio del spa  
350 gal  
(1,325 L)

Jets



Luz infrarroja



**Precio:**  
\$18,124

**Upgrade:**  
 Estéreo Bluewave: \$1,000  
 Color Premium Monaco: \$205  
 Color Premium Canyon Matte: \$438  
 Aislamiento SmartSeal™: \$428  
 Cubierta Prolast™ Extreme: \$145  
 Sistema True Water: \$1,625  
 Luces IR: \$1,250

¹ Todas las especificaciones están sujetas a cambios sin previo aviso. Las dimensiones del jacuzzi son aproximadas y se muestran en L x A x A. Las imágenes son solo para referencia de disposición; no reflejan las opciones de acrílico. El producto se muestra con terapia IR + Luz Roja (opcional). Si se selecciona, las luces IR reemplazan 2 de los jets, reduciendo el número total de jets.

² No se incluyen todas las configuraciones eléctricas. Por favor, consulta el Manual de Especificaciones de Jacuzzi™ para más detalles.

\*Precios expresados en USD sin IVA.

\*Los accesorios y equipo opcional/Upgrade, deberá de sumarse al precio del Jacuzzi Spa.





Modelo

## J-325™

Asientos  
4-5

Dimensiones<sup>1</sup>  
Pulgadas  
84x76x34

Especificaciones  
Eléctricas<sup>2</sup>  
120VCA 15A or  
240VCA 60Hz  
30/40A

Centímetros  
214x193x85

230VCA 50Hz  
1x16A or 2x16A



120V

Peso sin agua  
619 lbs  
(281 kg)

Peso total con agua  
4,372 lbs  
(1,983 kg)

Volumen promedio del spa  
335 gal  
(1,268 L)

Jets



Precio:  
\$15,759

Upgrade:

Estéreo Bluewave: \$1,000  
Color Premium Monaco: \$205  
Color Premium Canyon Matte: \$438  
Aislamiento SmartSeal™: \$428  
Cubierta Prolast™ Extreme: \$145  
240V Upgrade: \$145  
Sistema True Water: \$1,625

Modelo

## J-315™

Asientos  
2-3  
Lounge

Dimensiones<sup>1</sup>  
Pulgadas  
66x76x32

Especificaciones  
Eléctricas<sup>2</sup>  
120VCA 15A or  
240VCA 60Hz  
30/40A

Centímetros  
168x193x81

230VCA 50Hz  
1x16A or 2x16A



120V

Peso sin agua  
531 lbs  
(241 kg)

Peso total con agua  
2,866 lbs  
(1,300 kg)

Volumen promedio del spa  
210 gal  
(795 L)

Jets



Precio:  
\$14,359

Upgrade:

Estéreo Bluewave: \$1,000  
Color Premium Monaco: \$205  
Color Premium Canyon Matte: \$438  
Aislamiento SmartSeal™ : \$428  
Cubierta Prolast™ Extreme: \$145  
240V Upgrade: \$145  
Sistema True Water: \$1,625

<sup>1</sup> Todas las especificaciones están sujetas a cambios sin previo aviso. Las dimensiones del jacuzzi son aproximadas y se muestran en L x A x A. Las imágenes son solo para referencia de disposición; no reflejan las opciones de acrílico.

<sup>2</sup> No se incluyen todas las configuraciones eléctricas. Por favor, consulta el Manual de Especificaciones de Jacuzzi™ para más detalles.

\*Precios expresados en USD sin IVA.

\*Los accesorios y equipo opcional/Upgrade, deberá de sumarse al precio del Jacuzzi Spa.

## Jets Jacuzzi® PowerPro®

Minimiza la tensión mientras maximizas la propulsión. Hasta ocho variedades de Jacuzzi® PowerPro® jets ofrecen un hidromasaje superior.



## Control ProTouch™

Crea la experiencia de spa que deseas de forma sencilla e intuitiva con el control. Realiza fácilmente ajustes rápidos a la hidroterapia y ajustes de iluminación.



### Interior



Canyon (matte)



Platinum



Silver Pearl



Monaco



Midnight

### Exterior



Brushed Gray



Modern Hardwood



Smoked Ebony

### Características Estándar

Jets Jacuzzi PowerPro®  
Jets especializados Jacuzzi® PowerPro® BX  
Control de aire individual por asiento  
Cascada iluminada  
Almohada de masaje Hydrosoothe®  
Sistema ClearRay Active Oxygen®  
Bomba de filtrado ProStream™  
Base flotante Propolymer  
Revestimiento ProFinish™ sin herramientas  
Cubierta ProLast™ en color negro  
Iluminación interior LED  
Portavasos iluminados  
Luces exteriores  
Control ProTouch™

### Características opcionales

Jacuzzi® True Water™  
Terapia exclusiva de Infrarrojo + Luz Roja<sup>1</sup>  
Sistema SmartTub®  
Filtro ProClarity™ de pulido<sup>2</sup>  
Cubierta ProLast extreme  
Aislamiento energético SmartSeal™  
BLUEWAVE™ Stereo, altavoces premium y subwoofer amplificado

<sup>1</sup> Consulta los detalles del modelo. Disponible en los modelos J-300™ de 5-6 asientos o más grandes.

<sup>2</sup> Disponible solo como una actualización posterior (aftermarket).

## Mejoras opcionales

### Paquete True Water™ + SmartTub®

True Water mantiene el agua del spa clara y 99.9999% libre de cloro. Con SmartTub, puedes monitorear y controlar tu jacuzzi desde cualquier lugar.



### Paquete de Terapia con Luz Infrarroja y Roja

Experimenta los poderes rejuvenecedores de la terapia con luz infrarroja y roja para aliviar el dolor, mejorar el rango de movimiento y ayudarte a alcanzar un estado de mindfulness.



### Paquete para Climas Extremadamente Fríos

Diseñado para ayudar a tu jacuzzi a resistir el frío invernal, este paquete incluye aislamiento SmartSeal que retiene el calor y reduce los costos de energía, así como una cubierta mejorada, diseñada para climas fríos.



### Paquete de Entretenimiento

Personaliza la lista de reproducción de tu jacuzzi con el sistema de sonido BLUEWAVE. Conéctate vía Bluetooth para reproducir música desde tu teléfono a través de los altavoces del jacuzzi, disfrutando de sonido envolvente de alta calidad.



J-200™ Collection

Estética agradable, rejuvenecedor hidromasaje y comodidad legendaria es por lo que Jacuzzi es famoso, y eso establece la base para nuestros jacuzzis más accesibles. Siéntate y disfruta de la vista desde este escape de agua caliente.

J-200







Modelo

## J-285™

Modelo

## J-275™

Asientos  
6-7

Dimensiones<sup>1</sup>  
Pulgadas  
89x89x36

Especificaciones  
Eléctricas<sup>2</sup>  
240VCA 60Hz  
40A/50A/60A

Centímetros  
226x226x92

230VCA 50Hz  
1x16A, 1x32A o  
2 de 3 fases

Asientos  
6  
Lounge

Dimensiones<sup>1</sup>  
Pulgadas  
89x89x36

Especificaciones  
Eléctricas<sup>2</sup>  
240VCA 60Hz  
40A/50A/60A

Centímetros  
226x226x92

230VCA 50Hz  
1x16A, 1x32A o  
2 de 3 fases

Peso sin agua  
777 lbs  
(352 kg)

Peso total con agua  
4,905 lbs  
(2,225 kg)

Volumen promedio del spa  
365 gal  
(1,382 L)

Peso sin agua  
774 lbs  
(351 kg)

Peso total con agua  
4,861 lbs  
(2,205 kg)

Volumen promedio del spa  
360 gal  
(1,363 L)

Jets  
42

Jets  
38

Precio:  
\$14,804

Upgrade:  
Color Premium Monaco: \$205  
Color Premium Canyon Matte: \$438  
Cubierta Prolast™ Extreme: \$145

Precio:  
\$14,804

Upgrade:  
Color Premium Monaco: \$205  
Color Premium Canyon Matte: \$438  
Cubierta Prolast™ Extreme: \$145

<sup>1</sup> Todas las especificaciones están sujetas a cambios sin previo aviso. Las dimensiones del jacuzzi son aproximadas y se muestran en L x A x A. Las imágenes son solo para referencia de disposición; no reflejan las opciones de acrílico.

<sup>2</sup> No se incluyen todas las configuraciones eléctricas. Por favor, consulta el Manual de Especificaciones de Jacuzzi™ para más detalles.

\*Precios expresados en USD sin IVA.

\*Los accesorios y equipo opcional/Upgrade, deberá de sumarse al precio del Jacuzzi Spa.



Modelo

## J-245™

Asientos  
6-7

Dimensiones<sup>1</sup>  
Pulgadas  
84x84x36

Centímetros  
214x214x92

Especificaciones  
Eléctricas<sup>2</sup>  
240VCA 60Hz  
40A/50A/60A

230VCA 50Hz  
1x16A, 1x32A o  
2 de 3 fases

Peso sin agua  
717 lbs  
(325 kg)

Peso total con agua  
4,345 lbs  
(1,971 kg)

Volumen promedio del spa  
320 gal  
(1,211 L)

Jets  
36

Precio:  
\$12,937

Upgrade:

Color Premium Monaco: \$205  
Color Premium Canyon Mate: \$438  
Cubierta Prolast™ Extreme: \$145



Modelo

## J-235™

Asientos  
5-6  
Lounge

Dimensiones<sup>1</sup>  
Pulgadas  
84x84x36

Centímetros  
214x214x92

Especificaciones  
Eléctricas<sup>2</sup>  
240VCA 60Hz  
40A/50A/60A

230VCA 50Hz  
1x16A, 1x32A o  
2 de 3 fases

Peso sin agua  
726 lbs  
(329 kg)

Peso total con agua  
4,229 lbs  
(1,918 kg)

Volumen promedio del spa  
305 gal  
(1,155 L)

Jets  
34

Precio:  
\$12,937

Upgrade:

Color Premium Monaco: \$205  
Color Premium Canyon Mate: \$438  
Cubierta Prolast™ Extreme: \$145

Las dimensiones del jacuzzi son aproximadas y se muestran en L x A x A.

<sup>1</sup>Precios expresados en USD sin IVA.

<sup>2</sup>Los accesorios y equipo opcional/Upgrade, deberá de sumarse al precio del Jacuzzi Spa.



Modelo

## J-225™

Asientos  
4-5

Dimensiones<sup>1</sup>  
Pulgadas  
80x80x33

Especificaciones  
Electricas<sup>2</sup>  
120VCA 60Hz  
15A or 240VCA  
60hz 30A/40A



120V

Centímetros  
203x203x84

230VCA 50Hz  
1x16A, 1x32A o  
2 de 3 fases

Peso sin agua  
619 lbs  
(281 kg)

Peso total con agua  
3,805 lbs  
(1,726 kg)

Volumen promedio del spa  
280 gal  
(1,060 L)

Jets  
26

Precio:  
\$12,039

Upgrade:  
Color Premium Monaco: \$205  
Color Premium Canyon Mate: \$438  
Cubierta Prolast™ Extreme: \$145



Modelo

## J-215™

Asientos  
2-3  
Lounge

Dimensiones<sup>1</sup>  
Pulgadas  
69x80x33

Especificaciones  
Electricas<sup>2</sup>  
120VCA 60Hz  
15A or 240VCA  
60hz 30A/40A



120V

Centímetros  
175x203x84

230VCA 50Hz  
1x16A, 1x32A o  
2 de 3 fases

Peso sin agua  
517 lbs  
(235 kg)

Peso total con agua  
2,936 lbs  
(1,332 kg)

Volumen promedio del spa  
205 gal  
(776 L)

Jets  
21

Precio:  
\$11,498

Upgrade:  
Color Premium Monaco: \$205  
Color Premium Canyon Mate: \$438  
Cubierta Prolast™ Extreme: \$145

<sup>1</sup> Todas las especificaciones están sujetas a cambios sin previo aviso. Las dimensiones del jacuzzi son aproximadas y se muestran en L x A x A.  
Las imágenes son solo para referencia de disposición; no reflejan las opciones de acrílico.

<sup>2</sup> No se incluyen todas las configuraciones eléctricas. Por favor, consulta el Manual de Especificaciones de Jacuzzi™ para más detalles.

\*Precios expresados en USD sin IVA.

\*Los accesorios y equipo opcional/Upgrade, deberá de sumarse al precio del Jacuzzi Spa.



### Alta calidad de fabricación

La estructura de diseño distintivo está integrada con la base moldeada del spa, brindando una protección estructural completa y una durabilidad excepcional. Además, cuenta con iluminación LED exterior integrada y acceso sin herramientas para facilitar su uso.



### Cascada iluminada

Añade un toque de ambiente relajante con el suave sonido del agua en movimiento, retroiluminado para crear un efecto de cascada brillante. Incluido en modelos seleccionados.



### Interior



Canyon (matte)



Platinum



Silver Pearl



Monaco




Midnight

### Exterior



Smoke



Charcoal

### Características Estándar

- Jets patentados con Acabado en Acero Inoxidable
- Cascada iluminada<sup>1</sup>
- Almohadillas retroiluminadas.
- Sistema de filtrado de 3 etapas
- Sistema ClearRay® UV-C
- Filtro ProClassic™
- Base Propolymer
- Gabinetes sin herramientas
- Cubierta ProLast™ en color negro
- Iluminación interior LED
- Portavasos integrados
- Luces exteriores

### Características opcionales

- Sistema de Agua ClearRay Active Oxygen®
- Compatible con Sistema SmartTub®
- Cubierta ProLast extreme

<sup>1</sup> Véase los detalles del modelo. Disponible en modelos J-200™ de 5-6 asientos y más grandes.

Esto es lo que has estado esperando

Hemos trabajado arduamente para hacer que elegir tu jacuzzi sea fácil, ofreciendo una línea de spas para todos los estilos de jardín y presupuestos. No importa qué colección elijas, nuestro enfoque en la calidad y el diseño garantizará que disfrutes de tu jacuzzi durante muchos años.

	Estándar	Opcional		
	Colección J-LX <sup>®</sup>	Colección J-400 <sup>™</sup>	Colección J-300 <sup>™</sup>	Colección J-200 <sup>™</sup>
Jacuzzi <sup>®</sup> True Water <sup>™</sup>	<input checked="" type="checkbox"/>	<input checked="" type="checkbox"/>	<input type="checkbox"/>	
Terapia de Luz Infrarroja (IR) y Luz Roja	<input checked="" type="checkbox"/>	<input checked="" type="checkbox"/>	<input type="checkbox"/>	
Sistema SmartTub <sup>®</sup>	<input checked="" type="checkbox"/>	<input checked="" type="checkbox"/>	<input type="checkbox"/>	<input type="checkbox"/>
Aislamiento SmartSeal <sup>™</sup>	<input checked="" type="checkbox"/>	<input type="checkbox"/>	<input type="checkbox"/>	
Jets Jacuzzi <sup>®</sup> PowerPro <sup>®</sup>	<input checked="" type="checkbox"/>	<input checked="" type="checkbox"/>	<input checked="" type="checkbox"/>	
Control de aire individual para cada asiento	<input checked="" type="checkbox"/>	<input checked="" type="checkbox"/>	<input checked="" type="checkbox"/>	
Controles ProTouch <sup>™</sup>	<input checked="" type="checkbox"/>	<input checked="" type="checkbox"/>	<input checked="" type="checkbox"/>	
Bomba de filtrado ProStream <sup>™</sup>	<input checked="" type="checkbox"/>	<input checked="" type="checkbox"/>	<input checked="" type="checkbox"/>	
Sistema de filtración ProClarity <sup>®</sup> de 5 etapas	<input checked="" type="checkbox"/>	<input checked="" type="checkbox"/>		
Sistema ClearRay Active Oxygen <sup>®</sup>			<input checked="" type="checkbox"/>	<input type="checkbox"/>
Filtro ProClear <sup>®</sup>	<input checked="" type="checkbox"/>	<input checked="" type="checkbox"/>	<input checked="" type="checkbox"/>	<input checked="" type="checkbox"/>
Cascada iluminada	<input checked="" type="checkbox"/>	<input checked="" type="checkbox"/>	<input checked="" type="checkbox"/>	<input checked="" type="checkbox"/>
Base Propolymer	<input checked="" type="checkbox"/>	<input checked="" type="checkbox"/>	<input checked="" type="checkbox"/>	<input checked="" type="checkbox"/>
Gabinetes sin herramientas	<input checked="" type="checkbox"/>	<input checked="" type="checkbox"/>	<input checked="" type="checkbox"/>	<input checked="" type="checkbox"/>
Iluminación interior y exterior	<input checked="" type="checkbox"/>	<input checked="" type="checkbox"/>	<input checked="" type="checkbox"/>	<input checked="" type="checkbox"/>
Almohadillas	<input checked="" type="checkbox"/>	<input checked="" type="checkbox"/>	<input checked="" type="checkbox"/>	<input checked="" type="checkbox"/>
Portavasos	<input checked="" type="checkbox"/>	<input checked="" type="checkbox"/>	<input checked="" type="checkbox"/>	<input checked="" type="checkbox"/>
Cubierta ProLast <sup>™</sup>	<input checked="" type="checkbox"/>	<input checked="" type="checkbox"/>	<input checked="" type="checkbox"/>	<input checked="" type="checkbox"/>
Estéreo BLUEWAVE <sup>®</sup>		<input type="checkbox"/>	<input type="checkbox"/>	
Cobertura de garantía (años)				
Estructura del armazón	10	10	10	5
Superficie del armazón	7	7	7	3
Maquinaria, controles y tuberías	5	5	5	3
Revestimiento	5	5	5	1



# VERSASTEP™

## ESCALONES DE ACCESO

Eleva tu experiencia. Cualquier Spa, cualquier necesidad.


# VERSASTEP™

ESCALONES DE ACCESO



## MARCO ELEGANTE


- Diseño moderno y modular ahora con bordes suavemente contorneados.
- Marco de aluminio con un proceso de recubrimiento en polvo mejorado para evitar el astillado y la decoloración.
- Se añadió un inserto de ABS al conjunto del pedestal/marco para mejorar la capacidad de carga y durabilidad.
- Soldadura reforzada en los peldaños para mayor resistencia y durabilidad.
- Se añadió un sujetador de tipo T-Bolt para facilitar la extracción rápida del sistema del spa para su mantenimiento.




MODERN  
HARDWOOD



BRUSHED  
GRAY



SMOKED  
EBONY



## COMBINACIÓN PERFECTA

Revestimiento ProFinish™

## ALFOMBRILLAS DE TRACCIÓN

- Antideslizante.
- Almohadillas de tracción empotradas.
- Hechas con pisada de tabla de surf.



CÓDIGO	DESCRIPCIÓN	COLOR	PRECIO (USD)
6473-234D	Jacuzzi® 2 Tier Versastep™	Modern Hardwood	\$486 + IVA
6473-234U	Jacuzzi® 2 Tier Versastep™	Brushed Gray	\$486 + IVA
6473-234Y	Jacuzzi® 2 Tier Versastep™	Smoked Ebony	\$486 + IVA





📍 Oficinas Corporativas Artexa  
Cañón Grande 7720, Col. La Estanzuela  
Monterrey, N.L. 64984  
T: (81) 8625 5000 info@artexa.com

📍 Artexa Experience & Design Center Mexico City  
Homero 1433 Mezzanine Col. Polanco II Secc.  
Delegación Miguel Hidalgo, Ciudad de México 11540  
T: (81) 8625 5090 / 5091 citas@artexa.com

📍 Taller de Arquitectura Artexa  
Rubén Darío 1533 Piso 6B  
Col. Providencia Sección 4  
C.P. 44639 Guadalajara, Jalisco.